

Мини-плинтусы 20 x 12,5 DLPlus

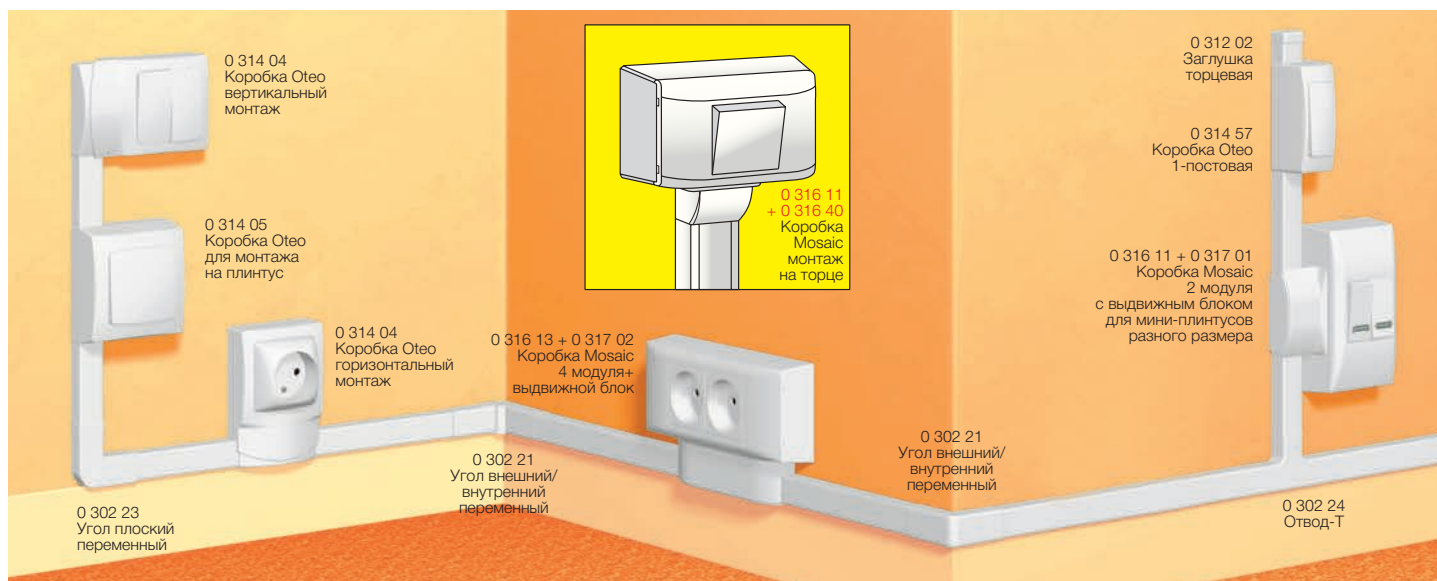
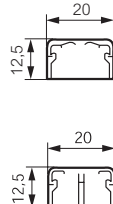


Таблица выбора **стр. 870**
Таблица емкости мини-плинтусов **стр. 869**

Упак.	Кат. №	Мини-плинтусы
120 ⁽¹⁾	0 300 08	Без центральной перегородки Длина 2,10 м
90 ⁽¹⁾	0 333 01	Без центральной перегородки Длина 3 м
120 ⁽¹⁾	0 300 07	С центральной перегородкой Длина 2,10 м



Упак.	Кат. №	Аксессуары
10	0 312 02	Заглушка торцевая
10	0 302 21	Угол внутренний/внешний переменный
10	0 302 23	Угол плоский переменный
10	0 302 24	Т-образное ответвление
20	0 336 02	Накладка на стык
10	0 304 18	Пластиковая лента для уплотнения стыка со стеной. Длина 5 м

Упак.	Кат. №	Рамка для оборудования Mosaic
10	0 308 90	Монтаж на торце мини-плинтуса

Упак.	Кат. №	Универсальные коробки накладного монтажа (посадочный размер 60 мм)
5	0 316 94	1 пост, горизонтальная или вертикальная установка
5	0 316 95	2 поста, горизонтальная установка
5	0 316 96	3 поста, горизонтальная установка

Уплотнительная подкладка для монтажа мини-плинтуса на уровне пола, распределительные коробки и монтажные аксессуары (см. стр. 870)

Упак.	Кат. №	Коробки накладного монтажа Oteo
10	0 314 04	1-постовая для вертикального или горизонтального монтажа
5	0 314 14	2-постовая для вертикального или горизонтального монтажа
10	0 314 05	1-постовая для вертикального или горизонтального монтажа
10	0 314 57	Для монтажа выключателей на мини-плинтус

Упак.	Кат. №	Коробки накладного монтажа Mosaic
10	0 316 11	2 модуля
5	0 316 13	4 модуля
5	0 316 14	6 модулей
10	0 316 21	2x4 модуля
10	0 316 22	3x4 модуля
10	0 316 40	Выдвижной блок для монтажа на торце мини-плинтуса
10	0 317 01	Выдвижной блок для монтажа рамки Кат. № 0 316 11
10	0 317 02	Выдвижной блок для монтажа рамок Кат. № 0 316 13 и Кат. № 0 316 21
5	0 317 03	Выдвижной блок для монтажа рамок Кат. № 0 316 14 и Кат. № 0 316 22

⁽¹⁾ Метров в упаковке

Мини-плинтусы 32 x 12,5 DLPlus

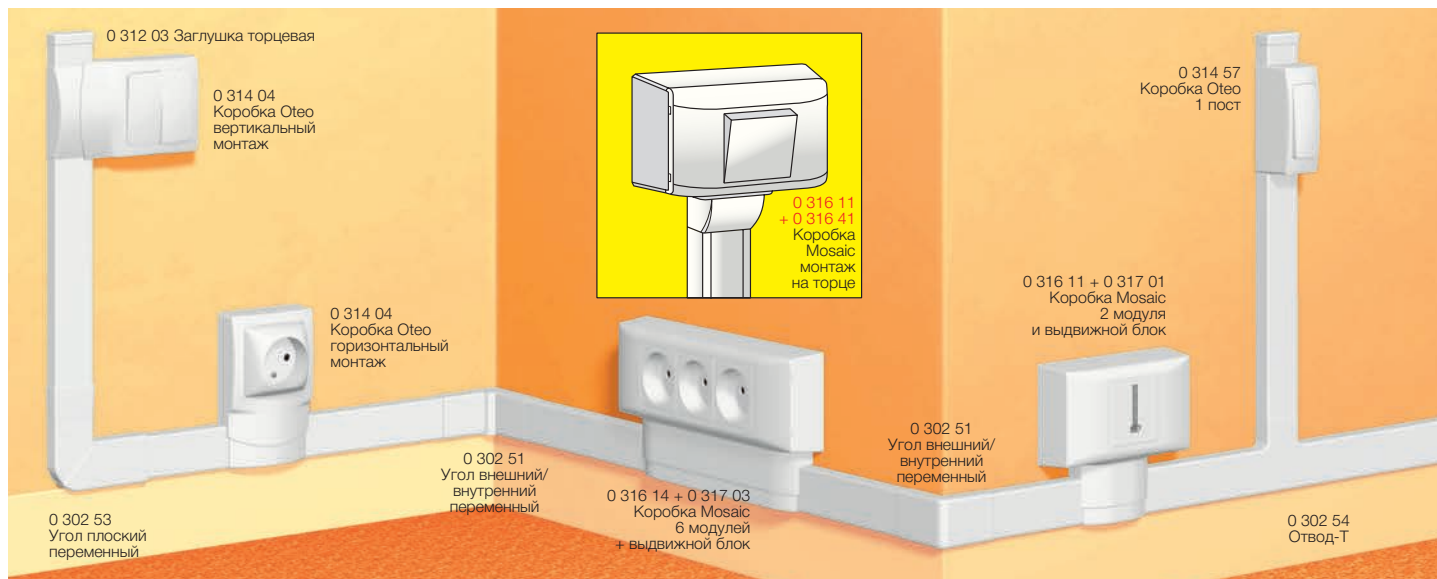


Таблица выбора **стр. 870**
Таблица емкости мини-плинтусов **стр. 869**

Упак.	Кат. №	Мини-плинтусы	
	Белый	Система с охватывающей крышкой	
80 ⁽¹⁾	0 300 15	Соответствует НПБ – 246-97	
90 ⁽¹⁾	0 333 11	Без центральной перегородки	
80 ⁽¹⁾	0 300 14	Длина 2,10 м	
90 ⁽¹⁾	0 333 10	Без центральной перегородки	
	Белый	Аксессуары	
20	0 312 03		Заглушка торцевая
10	0 302 51		Угол внутренний/внешний переменный
10	0 302 53		Угол плоский переменный
10	0 302 54		T-образное ответвление
10	0 333 17		Ответвление T-образное с перегородкой
20	0 336 03		Накладка на стык
10	0 304 18		Пластиковая лента для уплотнения стыка со стеной Длина 5 м
	Белый	Универсальные коробки накладного монтажа (посадочный размер 60 мм)	
	Белый	Для монтажа вдоль плинтуса	
5	0 316 94		Поставляются с разделительной перегородкой
5	0 316 95		1 пост, горизонтальная или вертикальная установка
5	0 316 96		2 поста, горизонтальная установка
5	0 316 96		3 поста, горизонтальная установка

Упак.	Кат. №	Коробки накладного монтажа Oteo	
	Белый	Поставляются с заглушками и разделительной перегородкой	
10	0 314 04		Для монтажа вдоль плинтуса
	Белый	Для монтажа вдоль плинтуса	
5	0 314 14		1-постовая для вертикального или горизонтального монтажа
5	0 314 14		2-постовая для вертикального или горизонтального монтажа
	Белый	Для монтажа на плинтус	
10	0 314 05		Для монтажа на плинтус
10	0 314 05		1-постовая для вертикального или горизонтального монтажа
10	0 314 57		Для монтажа выключателей на мини-плинтусы
	Белый	Коробки накладного монтажа Mosaic	
	Белый	Для монтажа на мини-плинтусы.	
	Белый	Поставляются с разделительной перегородкой и суппортом для электроустановочных изделий. Монтаж вертикальный и горизонтальный	
10	0 316 11		2 модуля
5	0 316 13		4 модуля
5	0 316 14		6 модулей
10	0 316 21		2x4 модуля
10	0 316 22		3x4 модуля
10	0 316 41		Выдвижной блок для монтажа на торце мини-плинтуса
10	0 317 01		Выдвижной блок для монтажа рамки Кат. № 0 316 11
10	0 317 02		Выдвижной блок для монтажа рамок Кат. № 0 316 13 и Кат. № 0 316 21
5	0 317 03		Выдвижной блок для монтажа рамок Кат. № 0 316 14 и Кат. № 0 316 22

Уплотнительная подкладка для монтажа миниплинтуса на уровне пола, распределительные коробки и монтажные аксессуары (стр. 870)

⁽¹⁾ Метров в упаковке

Мини-плинтусы 40 x 12,5 DLPlus




Таблица выбора стр. 870
Таблица емкости мини-плинтусов стр. 869

Упак.	Кат. №	Мини-плинтусы
60 ⁽¹⁾	Белый 0 300 20	Система с охватывающей крышкой Соответствует НПБ – 246-97 С центральной перегородкой Перфорация для монтажа на дюбелях
		Аксессуары
10	Белый 0 312 04	Заклушка торцевая
10	0 333 15	Угол внутренний/внешний переменный
10	0 333 16	Угол плоский переменный
10	0 333 17	Ответвление Т-образное с перегородкой
20	0 336 06	Накладка на стык
10	0 304 18	Пластиковая лента для уплотнения стыка со стеной. Длина 5 м
10	0 302 07	Ответвление Т-образное
		Универсальные коробки накладного монтажа (посадочный размер 60 мм)
		Для монтажа вдоль плинтуса Поставляются с разделительной перегородкой
5	Белый 0 316 94	1 пост, горизонтальная или вертикальная установка
5	0 316 95	2 поста, горизонтальная установка
5	0 316 96	3 поста, горизонтальная установка

Упак.	Кат. №	Коробки накладного монтажа Oteo
		Поставляются с заглушками и разделительной перегородкой
		Для монтажа вдоль плинтуса
10	Белый 0 314 04	1-постовая для вертикального или горизонтального монтажа
5	0 314 14	2-постовая для вертикального или горизонтального монтажа
		Для монтажа на плинтус
10	0 314 05	1-постовая для вертикального или горизонтального монтажа
10	0 314 59	Для монтажа выключателей на мини-плинтусы
		Коробки накладного монтажа Mosaic
		Для монтажа на мини-плинтусы. Поставляются с разделительной перегородкой и суппортом для электроустановочных изделий. Монтаж вертикальный и горизонтальный
10	Белый 0 316 11	2 модуля
5	0 316 13	4 модуля
5	0 316 14	6 модулей
10	0 316 21	2x4 модуля
10	0 316 22	3x4 модуля
10	0 316 42	Выдвижной блок для монтажа на торце мини-плинтуса
10	0 317 01	Выдвижной блок для монтажа рамки Кат. № 0 316 11
10	0 317 02	Выдвижной блок для монтажа рамок Кат. № 0 316 13 и Кат. № 0 316 21
5	0 317 03	Выдвижной блок для монтажа рамок Кат. № 0 316 14 и Кат. № 0 316 22

Уплотнительная подкладка для монтажа мини-плинтуса на уровне пола, распределительные коробки и монтажные аксессуары (стр. 870)

⁽¹⁾ Метров в упаковке

Мини-плинтусы 32 x 16 DLPlus

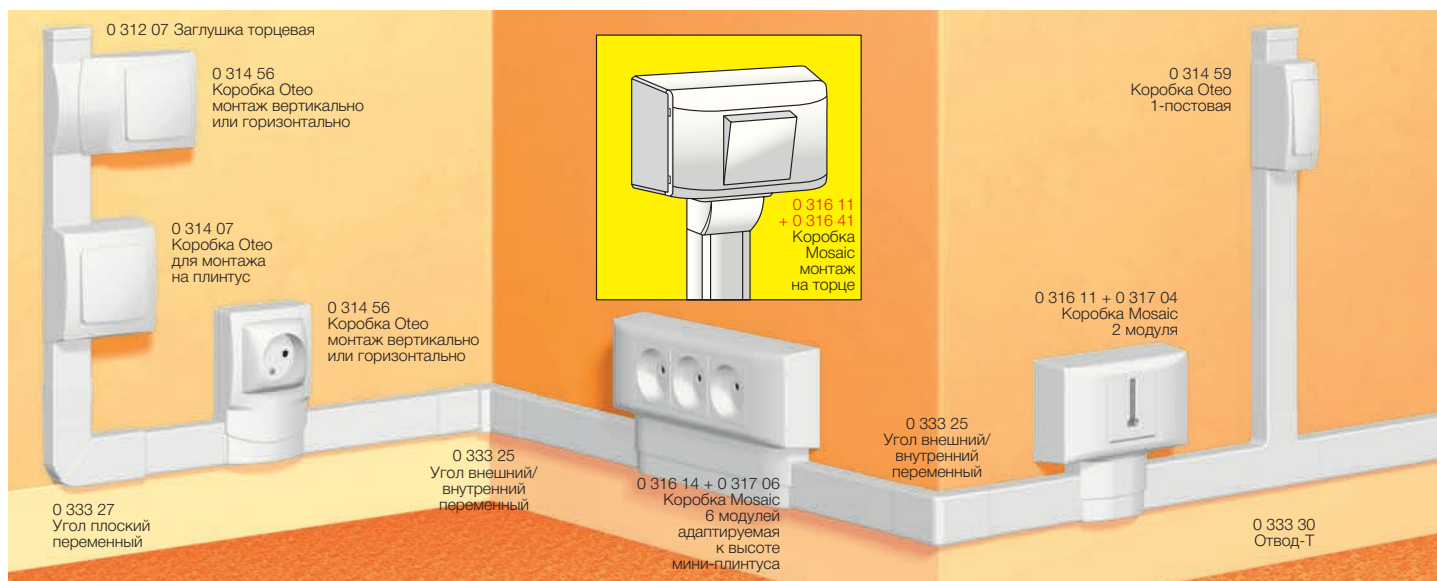
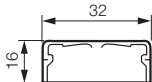


Таблица выбора **стр. 870**
Таблица емкости мини-плинтусов **стр. 869**

Упак.	Кат. №	Мини-плинтусы
60 ⁽¹⁾	0 308 04	Система с охватывающей крышкой Соответствует НПБ – 246-97 Без центральной перегородки Длина 2,10 м
48 ⁽¹⁾	0 333 21	Без центральной перегородки Длина 3 м



Упак.	Кат. №	Аксессуары
10	0 312 07	Заглушка торцевая
10	0 333 25	Угол внутренний/внешний переменный
10	0 333 27	Угол плоский переменный
10	0 333 30	T-образное ответвление
10	0 333 29	Ответвление T-образное с перегородкой
20	0 336 04	Накладка на стык
10	0 304 18	Пластиковая лента для уплотнения стыка со стеной. Длина 5 м

Упак.	Кат. №	Универсальные коробки накладного монтажа (посадочный размер 60 мм)
5	0 316 94	Для монтажа вдоль плинтуса Поставляются с разделительной перегородкой 1 пост, горизонтальная или вертикальная установка
5	0 316 95	2 поста, горизонтальная установка
5	0 316 96	3 поста, горизонтальная установка

Упак.	Кат. №	Коробки накладного монтажа Oteo
10	0 314 56	Поставляются с заглушками и разделительной перегородкой Для монтажа вдоль плинтуса 1-постовая для вертикального или горизонтального монтажа
5	0 314 66	2-постовая для вертикального или горизонтального монтажа
10	0 314 07	Для монтажа на плинтус 1-постовая для вертикального или горизонтального монтажа
10	0 314 59	Для монтажа выключателей на мини-плинтус

Упак.	Кат. №	Коробки накладного монтажа Mosaic
10	0 316 11	Для монтажа на мини-плинтусы. Поставляются с разделительной перегородкой и суппортом для электроустановочных изделий. Монтаж вертикальный и горизонтальный 2 модуля
5	0 316 13	4 модуля
5	0 316 14	6 модулей
10	0 316 21	2x4 модуля
10	0 316 22	3x4 модуля
10	0 316 41	Выдвижной блок для монтажа на торце мини-плинтуса
10	0 317 04	Выдвижной блок для монтажа рамки Кат. № 0 316 11
5	0 317 05	Выдвижной блок для монтажа рамок Кат. № 0 316 13 и Кат. № 0 316 21
5	0 317 06	Выдвижной блок для монтажа рамок Кат. № 0 316 14 и Кат. № 0 316 22

Уплотнительная подкладка для монтажа мини-плинтуса на уровне пола, распределительные коробки и монтажные аксессуары (стр. 870)

⁽¹⁾ Метров в упаковке

Мини-плинтусы 40 x 16 DLPlus

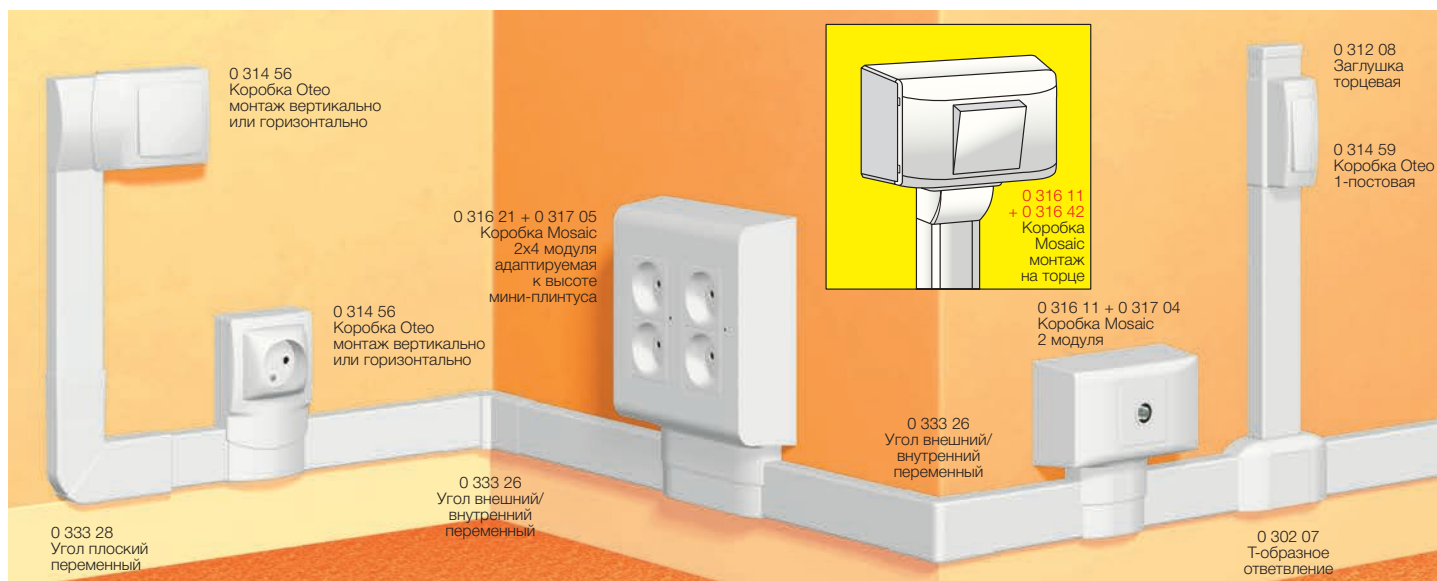


Таблица выбора стр. 870
Таблица емкости мини-плинтусов стр. 869

Упак.	Кат. №		Мини-плинтусы
48 ⁽¹⁾ 36 ⁽¹⁾	Белый	Коричн.	Система с охватывающей крышкой. Соответствуют НПБ – 246-97 С центральной перегородкой Длина 2,10 м Длина 3 м
	0 300 21 0 333 22	0 300 81	

Упак.	Кат. №	Аксессуары
10	0 312 08	Заглушка торцевая
10	0 333 26	Угол внутренний/внешний переменный
10	0 333 28	Угол плоский переменный
10	0 333 29	Ответвление Т-образное с перегородкой
20	0 336 06	Накладка на стык
10	0 304 18	Пластиковая лента для уплотнения стыка со стеной Длина 5 м
10	0 302 07	Т-образное ответвление

Упак.	Кат. №	Универсальные коробки накладного монтажа (посадочный размер 60 мм)
5	0 316 94	Для монтажа вдоль плинтуса. Поставляются с разделительной перегородкой. 1 пост, горизонтальная или вертикальная установка
5	0 316 95	2 поста, горизонтальная установка
5	0 316 96	3 поста, горизонтальная установка

Упак.	Кат. №	Коробки накладного монтажа Oteo
10	0 314 56	Поставляются с заглушками и разделительной перегородкой. Для монтажа вдоль плинтуса. 1-постовая для вертикального или горизонтального монтажа
5	0 314 66	2-постовая для вертикального или горизонтального монтажа
10	0 314 07	Для монтажа на плинтус. 1-постовая для вертикального или горизонтального монтажа
10	0 314 59	Для монтажа выключателей на мини-плинтус

Упак.	Кат. №	Коробки накладного монтажа Mosaic
10	0 316 11	Для монтажа на мини-плинтусы. Поставляются с разделительной перегородкой и суппортом для электроустановочных изделий. Монтаж вертикальный и горизонтальный. 2 модуля
5	0 316 13	4 модуля
5	0 316 14	6 модулей
10	0 316 21	2x4 модуля
10	0 316 22	3x4 модуля
10	0 316 42	Выдвижной блок для монтажа на торце мини-плинтуса
10	0 317 04	Выдвижной блок для монтажа рамки Кат. № 0 316 11
5	0 317 05	Выдвижной блок для монтажа рамок Кат. № 0 316 13 и Кат. № 0 316 21
5	0 317 06	Выдвижной блок для монтажа рамок Кат. № 0 316 14 и Кат. № 0 316 22

Уплотнительная подкладка для монтажа мини-плинтуса на уровне пола, распределительные коробки и монтажные аксессуары (стр. 870)

⁽¹⁾ Метров в упаковке

Мини-плинтусы 60 x 16 DLPlus

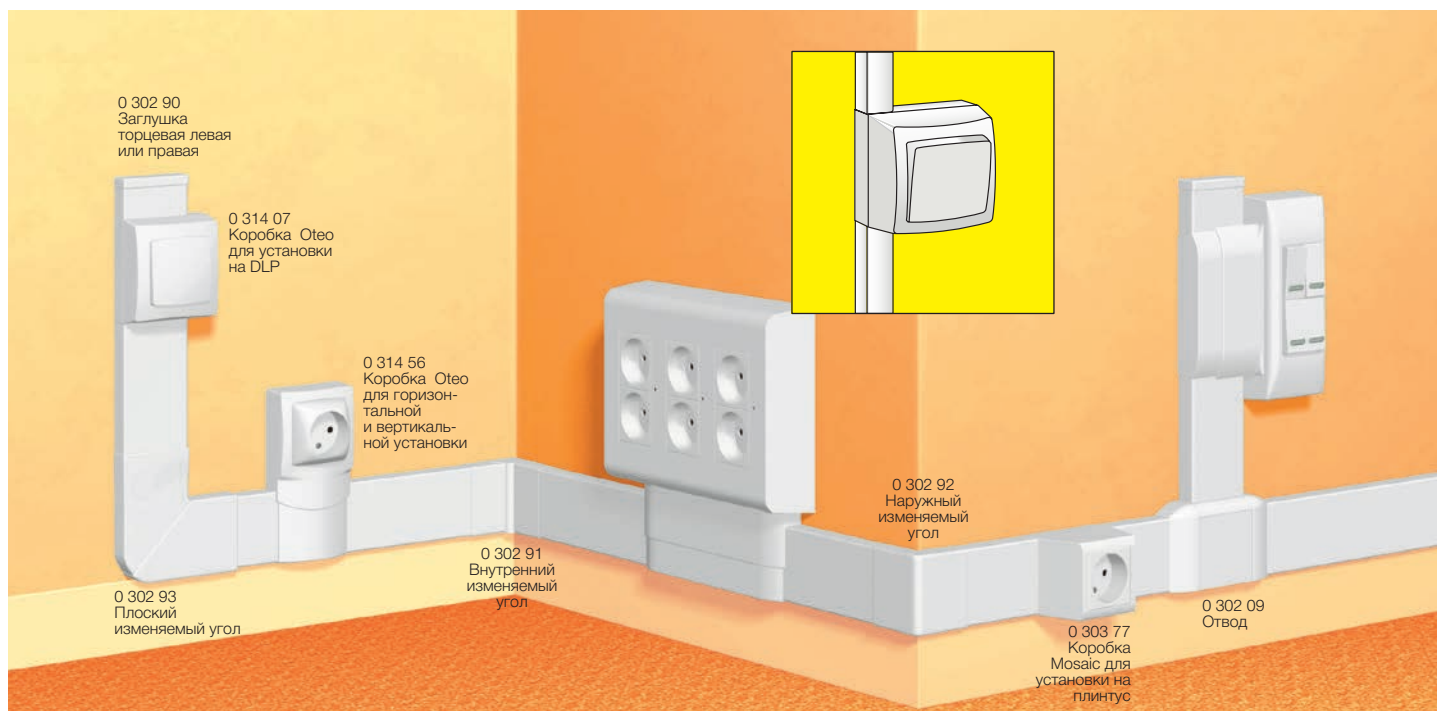


Таблица выбора **стр. 870**
Таблица емкости мини-плинтусов **стр. 869**

Упак.	Кат. №	Мини-плинтусы
40 ⁽¹⁾	Белый 0 300 26	Длина 2,10 м Конструкция с охватывающей крышкой Соответствуют NFC 68-104 3 секции

Упак.	Кат. №	Аксессуары
10	Белый 0 302 90	Заглушка торцевая левая или правая
10	0 302 91	Внутренний изменяемый угол
10	0 302 92	Наружный изменяемый угол
10	0 302 93	Плоский изменяемый угол
10	0 302 09	Отвод 60 x 16
60	0 302 95	Уплотнительный зажим
10	0 304 18	Изолирующая разрезаемая прокладка Длина 5 м
20	0 336 08	Накладка на стык
10	0 302 26	Ответвление Т-образное с перегородкой

Упак.	Кат. №	Уплотнительная подкладка под плинтус
30 ⁽¹⁾	Коричн. 0 306 77	Для установки мини-плинтусов на неровных поверхностях Длина 2,10 м

Упак.	Кат. №	Ответвительные коробки
10	Белый 0 303 26	110 x 110 x 50 мм
10	0 303 36	150 x 150 x 65 мм

Упак.	Кат. №	Универсальные коробки накладного монтажа (посадочный размер 60 мм)
5	Белый 0 316 94	Для монтажа вдоль плинтуса Поставляются с разделительной перегородкой 1 пост, горизонтальная или вертикальная установка
5	0 316 95	2 пост, горизонтальная установка
5	0 316 96	3 пост, горизонтальная установка

Упак.	Кат. №	Коробки накладного монтажа Oteo
10	0 314 56	Комплектуются торцевыми заглушками и разделительной пластиной Для установки вдоль плинтуса На 1 пост, вертикальная и горизонтальная установка
5	0 314 66	На 2 поста, вертикальная и горизонтальная установка
10	0 314 07	Для установки на плинтус На 1 пост, вертикальная и горизонтальная установка

Упак.	Кат. №	Коробки накладного монтажа Mosaic
10	Белый 0 303 77 ⁽¹⁾	Комплектуются разделительной перегородкой Для установки на плинтус на 2 модуля ⁽²⁾
10	0 316 11	2 модуля
5	0 316 13	4 модуля
5	0 316 14	6 модулей
10	0 316 21	2x4 модуля
10	0 316 22	3x4 модуля
10	0 316 45	Выдвижной блок для монтажа на торце мини-плинтуса
10	0 317 07	Выдвижной блок для монтажа рамки Кат. № 0 316 11
5	0 317 08	Выдвижной блок для монтажа рамок Кат. № 0 316 13 и Кат. № 0 316 21
5	0 317 09	Выдвижной блок для монтажа рамок Кат. № 0 316 14 и Кат. № 0 316 22

⁽¹⁾ Метров в упаковке

⁽¹⁾ В случае установки на плинтус невозможна установка розеток 2К+3
⁽²⁾ Необходимы рамка и суппорт Mosaic

Мини-плинтусы 32 x 20 DLPlus

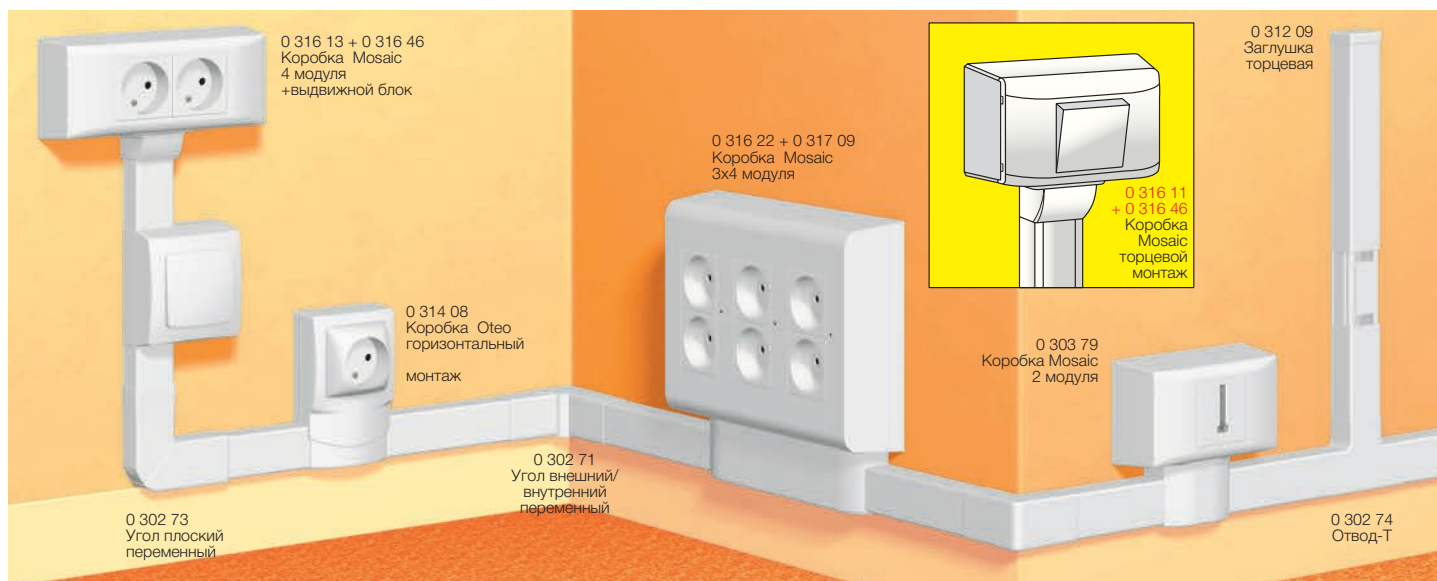
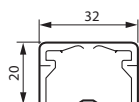


Таблица выбора стр. 870
Таблица емкости мини-плинтусов стр. 869

Упак.	Кат. №	Мини-плинтусы
50 ⁽¹⁾	0 300 17	<p>Длина 2,10 м Система с охватывающей крышкой Соответствуют НПБ – 246-97 Без центральной перегородки</p>



Упак.	Кат. №	Аксессуары
10	0 312 09	Заглушка торцевая
10	0 302 71	Угол внутренний/внешний переменный
10	0 302 73	Угол плоский переменный
10	0 302 74	Т – образное ответвление
10	0 302 16	Ответвление Т-образное с перегородкой
20	0 336 04	Накладка на стык
10	0 304 18	Пластиковая лента для уплотнения стыка со стеной Длина 5 м

Упак.	Кат. №	Универсальные коробки накладного монтажа (посадочный размер 60 мм)
5	0 316 94	1 пост, горизонтальная или вертикальная установка
5	0 316 95	2 пост, горизонтальная установка
5	0 316 96	3 пост, горизонтальная установка

Упак.	Кат. №	Коробки накладного монтажа Oteo
10	0 314 04	1-постовая для вертикального или горизонтального монтажа
5	0 314 14	2-постовая для вертикального или горизонтального монтажа
10	0 314 05	1-постовая для вертикального или горизонтального монтажа
10	0 314 59	Для монтажа выключателей на мини-плинтусы

Упак.	Кат. №	Коробки накладного монтажа Mosaic
10	0 316 11	2 модуля
5	0 316 13	4 модуля
5	0 316 14	6 модулей
10	0 316 21	2x4 модуля
10	0 316 22	3x4 модуля
10	0 316 46	Выдвижной блок для монтажа на торце мини-плинтуса
10	0 317 01	Выдвижной блок для монтажа рамки Кат. № 0 316 11
10	0 317 02	Выдвижной блок для монтажа рамок Кат. № 0 316 13 и Кат. № 0 316 21
5	0 317 03	Выдвижной блок для монтажа рамок Кат. № 0 316 14 и Кат. № 0 316 22

Уплотнительная подкладка для монтажа мини-плинтуса на уровне пола, распределительные коробки и монтажные аксессуары (стр. 870)

⁽¹⁾ Метров в упаковке

Мини-плинтусы 40 x 20 DLPlus

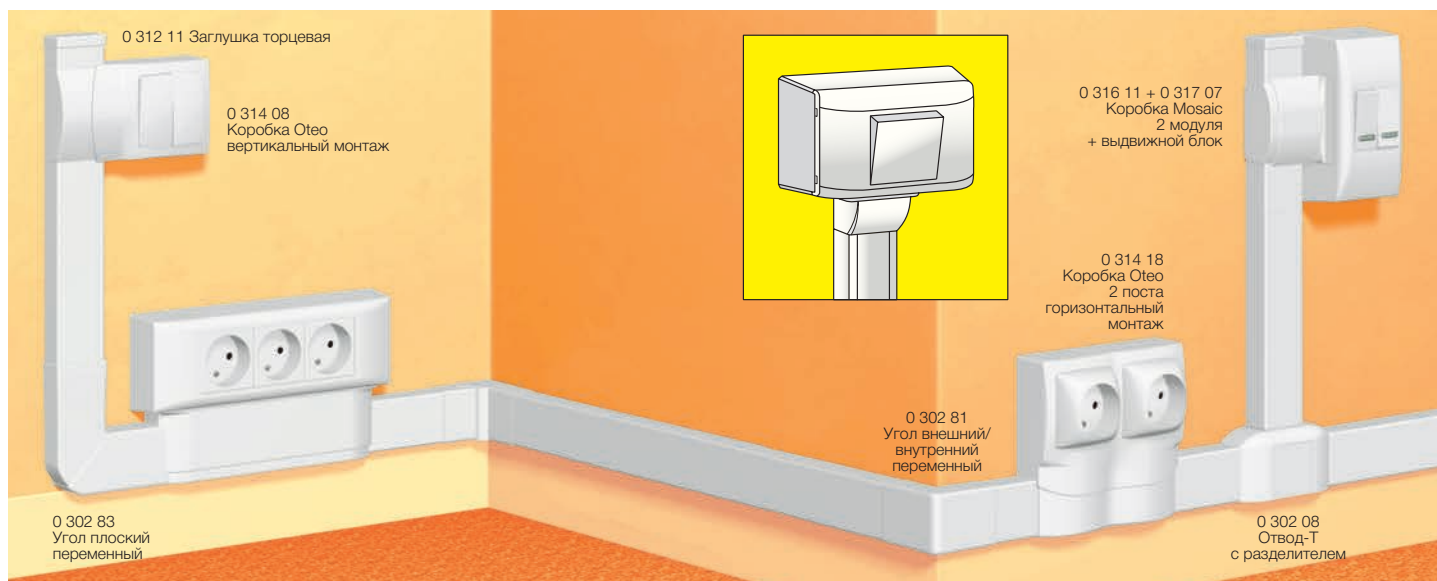
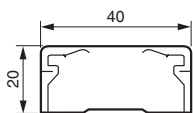


Таблица выбора **стр. 870**
Таблица емкости мини-плинтусов **стр. 869**

Упак.	Кат. №	Мини-плинтусы
48 ⁽¹⁾ 72 ⁽¹⁾	Белый 0 300 27 0 333 43	Система с охватывающей крышкой Соответствуют НПБ – 246-97 Без центральной перегородки Длина 2,10 м Длина 3 м



Упак.	Кат. №	Аксессуары
10	Белый 0 312 11	Заглушка торцевая
10	0 302 81	Угол внутренний/внешний переменный
10	0 302 83	Угол плоский переменный
10	0 302 16	Ответвление Т-образное с перегородкой
20	0 336 06	Накладка на стык
10	0 304 18	Пластиковая лента для уплотнения стыка со стеной. Длина 5 м
10	0 302 08	Т-образное ответвление

Упак.	Кат. №	Универсальные коробки накладного монтажа (посадочный размер 60 мм)
5	Белый 0 316 94	Для монтажа вдоль плинтуса Поставляются с разделительной перегородкой 1 пост, горизонтальная или вертикальная установка
5	0 316 95	2 поста, горизонтальная установка
5	0 316 96	3 поста, горизонтальная установка

Упак.	Кат. №	Коробки накладного монтажа Oteo
10	Белый 0 314 08	Поставляются с заглушками и разделительной перегородкой Для монтажа вдоль плинтуса 1-постовая для вертикального или горизонтального монтажа
5	0 314 18	2-постовая для вертикального или горизонтального монтажа
10	0 314 09	Для монтажа на плинтус 1-постовая для вертикального или горизонтального монтажа

Упак.	Кат. №	Коробки накладного монтажа Mosaic
10	Белый 0 316 11	Для монтажа на мини-плинтусы. Поставляются с разделительной перегородкой и суппортом для электроустановочных изделий Монтаж вертикальный и горизонтальный 2 модуля
5	0 316 13	4 модуля
5	0 316 14	6 модулей
10	0 316 21	2x4 модуля
10	0 316 22	3x4 модуля
10	0 316 47	Выдвижной блок для монтажа на торце мини-плинтуса
10	0 317 07	Выдвижной блок для монтажа рамки Кат. № 0 316 11
5	0 317 08	Выдвижной блок для монтажа рамок Кат. № 0 316 13 и Кат. № 0 316 21
5	0 317 09	Выдвижной блок для монтажа рамок Кат. № 0 316 14 и Кат. № 0 316 22

Уплотнительная подкладка для монтажа мини-плинтуса на уровне пола, распределительные коробки и монтажные аксессуары (стр. 870)

⁽¹⁾ Метров в упаковке

Напольные коробки **стр. 919**



Мини-плинтусы 60 x 20 DLPlus



Таблица выбора **стр. 870**
Таблица емкости мини-плинтусов **стр. 869**

Упак.	Кат. №	Мини-плинтусы
32 ⁽¹⁾	0 301 14	<p>Соответствуют НПБ – 246-97 Длина 2,10 м Система с охватывающей крышкой</p> <p>Три отделения для разделения сильных и слабых токов</p>

Упак.	Кат. №	Аксессуары
10	0 302 90	Заглушка торцевая
10	0 302 91	Угол внутренний переменный
10	0 302 92	Угол внешний переменный
10	0 302 93	Угол плоский переменный
10	0 302 09	Ответвление Т-образное
1	0 328 05	Ответвление к напольному кабель-каналу
20	0 336 08	Накладка на стык
60	0 302 95	Держатель кабеля внутри мини-плинтуса
10	0 304 18	Пластиковая лента для уплотнения стыка со стеной. Длина 5 м
10	0 302 26	Ответвление Т-образное с перегородкой

Упак.	Кат. №	Универсальные коробки накладного монтажа (посадочный размер 60 мм)
5	0 316 94	Для монтажа вдоль плинтуса Поставляются с разделительной перегородкой 1 пост, горизонтальная или вертикальная установка
5	0 316 95	2 поста, горизонтальная установка
5	0 316 96	3 поста, горизонтальная установка

Упак.	Кат. №	Коробки накладного монтажа Oteo
10	0 314 08	Поставляются с заглушками и разделительной перегородкой Для монтажа вдоль плинтуса 1-постовая для вертикального или горизонтального монтажа
5	0 314 18	2-постовая для вертикального или горизонтального монтажа
10	0 314 09	Для монтажа на плинтус 1-постовая для вертикального или горизонтального монтажа

Упак.	Кат. №	Коробки накладного монтажа Mosaic
10	0 303 77 ⁽¹⁾	Для монтажа на профиль мини-плинтусов 2 модуля ⁽²⁾
10	0 316 11	Для монтажа на мини-плинтусы Поставляются с разделительной перегородкой и суппортом для электроустановочных изделий Монтаж вертикальный и горизонтальный 2 модуля
5	0 316 13	4 модуля
5	0 316 14	6 модулей
10	0 316 21	2x4 модуля
10	0 316 22	3x4 модуля
10	0 316 45	Выдвижной блок для монтажа на торце мини-плинтуса
10	0 317 07	Выдвижной блок для монтажа рамки Кат. № 0 316 11
5	0 317 08	Выдвижной блок для монтажа рамок Кат. № 0 316 13 и Кат. № 0 316 21
5	0 317 09	Выдвижной блок для монтажа рамок Кат. № 0 316 14 и Кат. № 0 316 22

Уплотнительная подкладка для монтажа мини-плинтуса на уровне пола, разделительные коробки и монтажные аксессуары (стр. 870)

⁽¹⁾ Метров в упаковке

⁽¹⁾ Не позволяют монтировать розетки 2К+3 на мини-плинтус, установленный вблизи пола.
⁽²⁾ Кроме Кат. № 0 744 16
⁽³⁾ Требуются накладка и суппорт Mosaic